



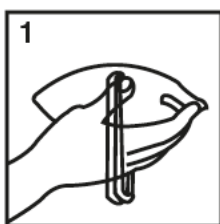
Käyttöohje Hongyu FFP3 NR hengityssuojain, malli HY1122

CE 2163

Hengityssuojaimet on luokiteltu kolmeen eri luokkaan FFP1, FFP2 ja FFP3 sen tehon ja kokonaisläpäisyn perusteella. Luokka on merkittynä suojaimessa, tuotepakkauksessa sekä tässä käyttöohjeessa. **Nämä hengityssuojaimet kuuluvat luokkaan FFP3.** Voidaan käyttää suojautumisessa hienolta pölyltä ja öljy- ja vesipohjaiselta sumulta ja kun suojaudutaan ilmateitse tarttuvilta taudeilta (joilla hiukkaskoko on alle 5 µm).

Hengityssuojaimen käyttö:

1. Pidä suojainta kämmenellä niin että kiinnitysnauhat roikkuvat alaspäin.
2. Aseta suojain nenän ja suun päälle. Vedä alempi hihna niskan taakse ja ylempi hihna pään taakse.
3. Käytä molempia käsiä asettaaksesi nenänkiinnitin nenän ympärille.
4. Varmista, että suoja on tiiviisti paikallaan. Siirrä tarvittaessa hihnojen paikkaa.



Huom! Varmista että hengityssuojain on tiivis hengittämällä voimakkaasti sisään ja ulos. Varmista ettei ilmaa pääse vuotamaan suojaimen reunoilta. Säädä tarvittaessa suojainta.

Turvallisuusohjeet

1. Näiden käyttöohjeiden ja turvallisuusohjeiden noudattamatta jättäminen saattaa aiheuttaa vakavan sairastumisen tai jopa kuoleman. Lue käyttöohjeet huolellisesti ennen hengityssuojaimen käyttöä. Mikäli ohjeita ei noudateta seurauksena saattaa olla vakava jopa henkeä uhkaava sairaus tai pysyvä vammautuminen.
2. Hengityssuojain on kertakäyttöinen, eikä sitä voi puhdistaa.
3. Hengityssuojainta saa käyttää yhtäjaksoisesti korkeintaan 8 tuntia. Suojain on hävitettävä heti ensimmäisen käyttökerran jälkeen.
4. Vaihda hengityssuojain välittömästi, mikäli hengitys vaikeutuu tai suojain vioittuu.
5. Tarkasta aina ennen käyttöönottoa, ettei hengityssuojain ole vanhentunut (vanhentumisaika pakkauksessa).

6. Tarkasta aina ennen käyttöä, että hengityssuojain on ehjä.
7. Suojaimen turvallinen käyttö vaatii, että haitallisten hiukkasten pitoisuus ei aiheuta välitöntä vaaraa terveydelle tai turvallisuudelle.
8. Noudata aina asianmukaisia terveys- ja turvallisuusmääräyksiä.
9. Ihokosketus voi aiheuttaa herkille henkilöille allergisia oireita. Mikäli oireita ilmaantuu, poistu välittömästi riskialueelta, poista hengityssuojain ja ota yhteys lääkäriin.
10. Älä käytä räjähdysvaarallisessa ympäristössä.
11. Älä käytä hengityssuojainta, kun happipitoisuus on alle 19,5%
12. Käytä hengityssuojainta hyvin ilmastoidussa tilassa.
13. Poistu työskentelyalueelta välittömästi, mikäli hengitys vaikeutuu, tulee huimausta tai muuta pahoinvointia.
14. Varmista, että hengityssuojain on tiiviisti kasvoilla. Suojainta ei saa käyttää, mikäli sitä ei ole puettu oikein.
15. Parta kasvoilla saattaa heikentää suojaimen tiiviyttä.
16. Säilytä suojaimia alkuperäispakkauksessa suojassa suoralta auringonvalolta, sateelta ja pakkaselta.
17. Älä koskaan muuta tai muokkaa hengityssuojainta.
18. Viallista hengityssuojainta ei saa yrittää korjata, vaan se tulee hävittää välittömästi.
19. Varmista työskennellessäsi, ettei hengityssuojain häiritse näkökenttää.
20. Selvitä työympäristösi mahdolliset vaaratekijät ja kemikaalipitoisuudet ennen tuotteen käyttöä.

Huolto: Tämä hengityssuojain on kertakäyttöinen, eikä se tarvitse erillisiä huoltotoimenpiteitä.

Säilytys: Säilytä suojaimet alkuperäispakkauksessa kuivassa tilassa suojassa suoralta auringonvalolta, sateelta ja pakkaselta.

Säilytä myös käyttöohjeet myöhempää tarvetta varten alkuperäispakkauksessa. Säilytystilassa olevan ilmankosteuden tulee olla alle 80 %.

Säilytyslämpötilan tulee olla välillä -20°C - +60°C.

Maahantuoja

Oy Scandic Trading House Ltd, Yrittäjänkaari 7, 30420 Forssa. 040-8482812. info@scandic.cc

EU-vaatimustenmukaisuusvakuutus/EU Declaration on Conformity: www.scandic.cc

Valmistaja: Zhejiang Hongyo Medical Commodity Co. Ltd.


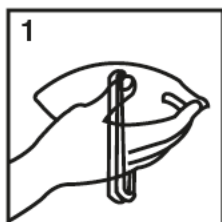
No. 668 ChanHua Road, Fotang Town, Industrial Functional Area 322002 Yiwu City, Zhejiang, China.

Hyväksynnät: (EU)2016/425, EN 149:2001+A1:2009. **Ilmoitettu laitos Universal Sertifikasyon Uygunluk Degerlendirme A.S., (nro. 2163)**

Andningsskydden är klassificerade i tre olika klasser (FFP1, FFP2 och FFP3) i enlighet med deras filtreringseffektivitet och totala genomsläpplighet vid inandning. Klassen är märkt på förpackningen och skyddet samt i denna bruksanvisning. **Detta andningsskydden hör till klass FFP3.** Kan användas för skydd mot fint damm och olje- och vattenbaserad dimma och för skydd mot luftburna sjukdomar (med en partikelstorlek mindre än 5 µm).

Bruksanvisning:

1. Håll masken i kupad hand med näskupan uppåt och gummibandet hängande.
2. Placera skyddet över näsan och munnen. Dra den nedre remmen bakom nacken och den övre bakom huvudet.
3. Använd båda händer för att placera näskupan runt näsan för att skapa god tätning.
4. Säkerställ att skyddet är tätt på sin plats. Flytta på remmarna vid behov.



OBS! Säkerställ tätningen genom att kraftigt andas in och ut. Säkerställ att luften inte tränger sig igenom ur skyddets kanter. Justera skyddet vid behov.

Säkerhetsanvisningar

1. Att inte följa dessa bruks- och säkerhetsanvisningar kan leda till ett allvarligt insjuknande eller även död. Läs bruksanvisningarna noggrant igenom före användning av andningsskyddet.
2. Andningsskyddet är för engångsbruk och skall endast användas en gång.
Inget underhåll/rengöring.
3. Använd masken aldrig längre än 8 timmar i sträck. Ventilen ska kastas bort genast efter första användningsgången.
4. Byt skyddet genast ut mot ett nytt om det blir tungt att andas eller om skyddet tar skada.
5. Välj rätt andningsskydd enligt bruksändamål. Säkerställ att skyddsklassen (FFP1, FFP2, FFP3) är lämplig för det arbete som ska utföras. Kontrollera före användning att skyddets

förfalldatum inte har gått ut (finns på förpackningen).

6. Säkerställ alltid före användning att skyddet är helt och felfritt.
7. Trygg användning av skyddet kräver att halten av farliga partiklar inte orsakar omedelbar fara för hälsan eller säkerheten.
8. Följ alltid gällande hälso- och säkerhetsnormer.
9. Hudkontakt kan orsaka allergiska reaktioner hos känsliga personer. Om symptom uppstår lämna riskområdet, ta av andningsskyddet och kontakta din läkare.
10. Använd inte i en miljö med hög explosionsrisk.
11. Använd inte andningsskyddet då syrehalten är under 19,5 %.
12. Använd skyddet i ett väl ventilerat ställe.
13. Lämna arbetsutrymmet omedelbart ifall det blir svårt att andas eller om du känner av yrsel eller illamående.
14. Säkerställ andningsskyddets täthet. Man får inte använda skyddet om man inte bär det på ett korrekt sätt.
15. Hårväxt såsom skägg i ansiktet kan försvaga skyddets täthet.
16. Förvara skydden i deras originalförpackning i skydd från direkt solljus, regn och frost.
17. Gör inga ändringar på andningsskyddet.
18. Försök aldrig laga ett trasigt andningsskydd utan kasta omedelbart bort skyddet.
19. Säkerställ att andningsskyddet inte stör ditt synfält.
20. Utred arbetsmiljöns möjliga riskfaktorer och kemikaliehalter före användning av produkten

Underhåll: Detta andningsskydd är endast för engångsbruk och behöver alltså inte underhållas.

Förvaring: Förvara skydden i torrt i deras originalförpackning, i skydd från direkt solljus, regn och frost. Spara också bruksanvisningarna för senare behov. Förvaringsutrymmets luftfuktighet ska vara under 80 %.

Förvaringstemperaturen ska vara mellan -20 - +40°C.

Importör

Oy Scandic Trading House Ltd, Yrittäjänkaari 7, 30420 Forssa. 040-8482812. info@scandic.cc

EU-försäkran om överensstemmelse/EU-Declaration of Conformity: www.scandic.cc

Tillverkare: Zhejiang Hongyo Medical Commodity Co. Ltd.

No. 668 ChanHua Road, Fotang Town, Industrial Functional Area 322002 Yiwu City, Zhejiang, China.

Godkännanden: (EU)2016/425, EN 149:2001+A1:2009. **Anmält organ Universal Sertifikasyon Uygunluk Degerlendirme A.S., (nr 2163)**